TIGER タイガー魔法瓶

品番 **AHD-H100**

ふとん乾燥セット

（除湿乾燥機AHD型・AHE型専用部品）

取扱説明書

このたびは、お買い上げまことにありがとうございます。
ご使用になる前に、この取扱説明書を最後までお読みください。
お読みになった後は、お使いになる方がいつでも見られるところに必ず保管してください。

各部のなまえとはたらき

ホースとふとん乾燥マットは、除湿乾燥機にセットして、ふとんを乾燥させることができます。
除湿乾燥機の使いかたは、除湿乾燥機の取扱説明書をご参照ください。

●ホース

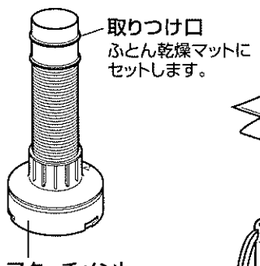

●ふとん乾燥マット

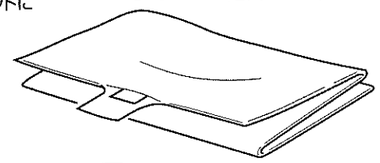

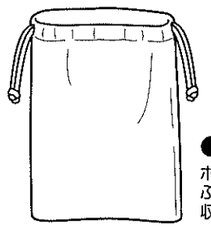

●収納袋
ホースとふとん乾燥マットを収納します。

〈ふとん乾燥マットのふくらみかたについて〉

ふとん乾燥運転時、ふとん乾燥マットは図のようにふくらみます。
※矢印は、温風の流れる方向を示しています。

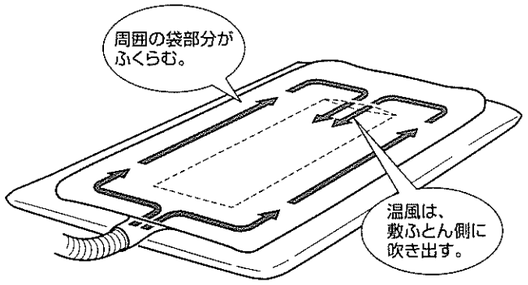

ふとん乾燥のしかた

※ふとんの大きさや種類によっては、すみずみまでふっくらと乾燥しないことがあります。
※ふとん乾燥をした後、乾燥が不充分な場合は、再度運転してください。
※ふとんの種類（羽毛・羊毛など）によっては、使用できない場合がありますので、ふとんの注意表示をご確認ください。
※スプリング式や通気性の高いマットレスでは使用できません。

ご注意
- ふとん乾燥での使用中や使用直後は、ふとんの中に入らない。やけどや、低温やけどの原因。
- 除湿乾燥機を、ふとんの中に入れて使わない。過熱して、火災の原因。

1 除湿乾燥機の吹出口をはずし、ホースを図のようにセットする。

①シールの⬇を、本体の前面に合わせてはめ込む。

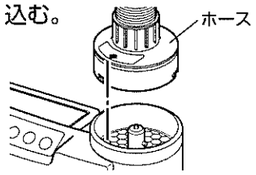

②右にまわす。

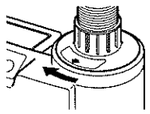

ご注意 ホースのアタッチメントは確実にセットする。

2 敷ふとんの上にふとん乾燥マットを広げる。

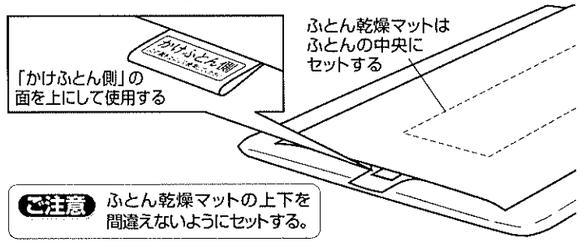

ご注意 ふとん乾燥マットの上下を間違えないようにセットする。

3 ホースをふとん乾燥マットにセットする。

①ホースをのばし、ホースの取りつけ口をふとん乾燥マットに差し込む。

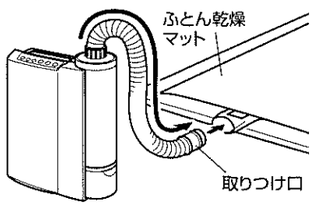

②固定テープでしっかりとめる。

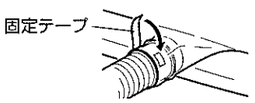

※ベッドの乾燥で使用するときは、ホースの長さで調節してください。
※子供用ふとんの乾燥は、敷ふとんの端にふとん乾燥マットの端を合わせてください。

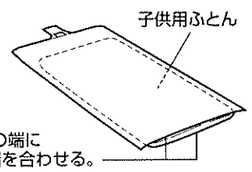

ご注意
- ホースの中にものを詰めたり、折り曲げて使わない。
- ふとん乾燥マットがねじれたり、折れたりしないようにする。
- ふとん乾燥マットは、折りたたんだまま使わない。
- ふとんを折りたたんで乾燥させない。
- 電気毛布などは乾燥させない。

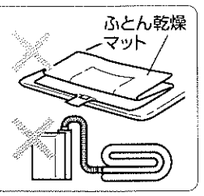

4 かけふとんをかぶせる。

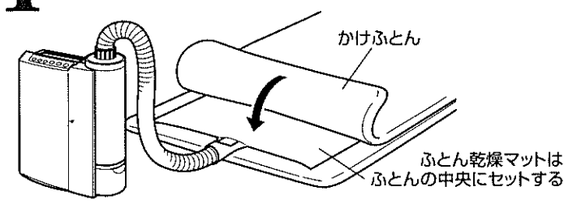

ご注意 かけふとんの上に枕などのものをのせない。

5 差し込みプラグを、コンセントに確実に差し込む。

6 入/切 キーを1回押して、電源を「入」にする。

7 運転切替 キーを押して、「弱」または「静音」を選ぶ。

（除湿乾燥機の取扱説明書参照）

8 オフタイマー キーを押して、1時間を選ぶ。

（除湿乾燥機の取扱説明書参照）

ご注意
- ふとん乾燥中は、ふとんの上にのったり、ものをのせない。
- 1時間経過後、自動的に運転が停止するように、必ずオフタイマーを1時間にセットして乾燥させる。

9 使い終わったら

①運転が切れてから約2分後、送風ファンが完全に停止してから差し込みプラグを抜く。

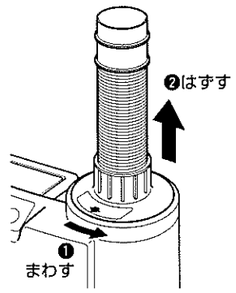

②ふとん乾燥マットを取りはずしてたたむ。

③ホースを取りはずす。

④ふとん乾燥マットとホースを収納袋に入れる。

⑤吹出口を本体につける。（除湿乾燥機の取扱説明書参照）

ご注意 差し込みプラグを抜いて、運転を停止しない。

お手入れのしかた

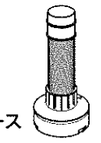

ぬるま湯、または台所用合成洗剤をうすめたお湯に、やわらかい布をひたし、かたくしぼってふいた後、乾いた布で充分にふき取る。

ご注意 ホースの丸洗いは、絶対にしない。

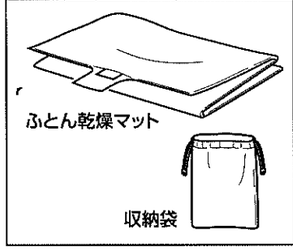

洗たく用洗剤を入れたぬるま湯でかるく押し洗いし、かげ干しにする。

ご注意
- 洗濯機は使わない。
- アイロンがけは絶対にしない。

〈長期間使わないときは〉
上記のお手入れ後、ふとん乾燥マットをたたみ、ホースと一緒に収納袋に入れ、湿気が少なく風通しの良い場所に収納する。

故障かな?と思ったら

こんなときは	ここを確認して	こう処置してください
●ふとん乾燥マットがふくらまない。	ホースのアタッチメントが本体に確実にセットされていますか。	ホースのアタッチメントを本体に確実にセットする。
●ふとん乾燥をしたのに乾燥していない。	ホースをとめる固定テープがゆるんでいませんか。	ホースをふとん乾燥マットに、固定テープでしっかりとめる。
	ホースの中にものを詰めていませんか。	詰まっているものを取り除く。
	ホースを折り曲げて使っていませんか。	ホースを折り曲げて使わない。
	ふとん乾燥マットの向き（上下）は正しいですか。	正しい向きにセットする。
	ふとん乾燥マットが折れたり、ねじれたりしていませんか。	折れ曲がりやねじれをなおす。
	ふとん乾燥マットやかけふとんの上に、ものをのせていませんか。	ものをのせて使わない。
	ホース・ふとん乾燥マットが破れたり、損傷していませんか。	お買い上げの販売店、または「連絡先」に記載のタイガーお客様ご相談窓口までご相談ください。

連絡先

タイガー魔法瓶株式会社
本社 〒571-8571 大阪府門真市速見町3番1号

使いかた・お買い物のご相談は **お客様ご相談窓口**
ナビダイヤル（全国共通番号） **0570-011101**
市内通話料金でご利用いただけます。
受付時間：AM9:00～PM5:00　月曜日～金曜日（祝日・弊社休業日を除きます）
※携帯電話・PHSの方はこちらへ　TEL（06）6906-2121

※上記の連絡先の名称、電話番号、所在地は変更することがありますのでご了承ください。
ホームページアドレス　http://www.tiger.jp/